




REPUBLIKA E SHQIPËRISË
BASHKIA SHIJAK

Nr. 4990 Prot

Date 08/10 /2025

RAPORTI I PERFORMANCES
2025



BASHKIA SHIJAK

Ky botim u mbështet nga 'Bashki të Forta', projekt i Agjencisë Zvicerane për Zhvillim dhe Bashkëpunim SDC dhe Qeverisë së Suedisë, i zbatuar nga Helvetas. Pikëpamjet e shprehura në këtë botim nuk pasqyrojnë domosdoshmërisht qëndrimet e Qeverisë së Zvicrës apo të Suedisë.












Schweizerische Eidgenossenschaft
Confédération suisse
Confederazione Svizzera
Confederaziun svizra

Swiss Agency for Development
and Cooperation SDC



PERMBAJTJA

Fjalor Shpjegues.....	3
Qellimi I Raportit.....	6
Vështrim i Përgjithshëm mbi Bashkinë	6
Të Dhënat e Përgjithshme të Bashkisë.....	7
SHERBIME PUBLIKE VENDORE	8
 Arsimi Paraniuniversitar.....	9
 Menaxhimi i Mbetjeve	11
 Mbrojtja nga zjarri.....	14
 Menaxhimi i infrastrukturës së ujitjes dhe kullimit.....	16
 Administrimi i pyjeve dhe kullotave	18
 Mbrojtja Sociale	19
QEVERISJA E MIRE.....	23
 Burimet Njerëzore	23
 Transparenca	25
 Barazia Gjinore	26
EU Integrimi në BE	29
MENAXHIMI FINANCIAR.....	31
Përfundime dhe Rekomandime.....	35

FJALOR SHPJEGUES

Disagregim

Është procesi i ndarjes së të dhënave sipas kategorive të veçanta (si gjinia, mosha, vendbanimi urban/rural, tipi i institucionit publik/privat etj.) me qëllim që të kuptohet më mirë shpërndarja dhe ndikimi i një shërbimi ose fenomeni. Disagregimi ndihmon për të evidentuar pabarazitë, për të krahasuar grupet e ndryshme dhe për të planifikuar politika apo ndërhyrje më të drejtuara dhe gjithëpërfshirëse.

Funksion

Është fusha e veprimtarisë, për të cilën njësi e vetëqeverisjes vendore është përgjegjëse dhe ka kompetencën ligjore për ta ushtruar lirisht, tërësisht apo në një pjesë të tij, në përputhje me ligjet dhe aktet nënligjore

Nën-Tregues

Një nën-tregues është një element më i detajuar i një treguesi kryesor, që shërben për ta shpërbërë dhe matur më saktësisht një aspekt të veçantë të tij. Nën-treguesit ndihmojnë në kuptimin më të thelluar të performancës, duke dhënë informacion të ndarë sipas gjinive, zonave gjeografike, llojit të shërbimit (publik/privat) apo kritereve të tjera të disagregimit.

Produkt

Një produkt i realizuar nga bashkia i referohet një të mirë materiale ose shërbimi që ofrohet nga bashkia, e cila është përgjegjëse për ofrimin e shërbimit apo të mirës materiale. Bashkitë sipas ligjit janë përgjegjëse për ofrimin e një game të gjerë shërbimesh publike, si transporti, kanalizimi, furnizimi me ujë, menaxhimi i mbetjeve, shërbimet e mbrojtjes nga zjarri dhe asaj civile etj.

Qeverisja e Mirë

I referohet parimeve dhe praktikave që garantojnë funksionimin efikas, transparent, gjithëpërfshirës dhe të drejtë të një bashkie. Në këtë kuadër përfshihen elementë si transparenca publike, barazia gjinore, integrimi në BE, pjesëmarrja qytetare, profesionalizmi i burimeve njerëzore dhe menaxhimi i qëndrueshëm financiar.

Sistemi i Matjes së Performancës

Është mekanizmi kombëtar dhe vendor për mbledhjen, përpunimin dhe analizimin e të dhënave mbi ofrimin e shërbimeve nga bashkitë. Ky sistem përfshin një grup treguesish dhe nën-treguesish të standardizuar, që përdoren për të krahasuar performancën e bashkive, për të

rritur transparencën, llogaridhënien dhe për të mbështetur vendimmarrjen e bazuar në evidencë.

Bazuar në Ligjin nr. 139/2015 “Për vetëqeverisjen vendore”, neni 33, çdo bashki është e detyruar të krijojë një sistem të brendshëm matjeje dhe raportimi mbi performancën e saj, në lidhje me ofrimin e shërbimeve publike, përdorimin e burimeve dhe realizimin e objektivave. Ky sistem vendor lidhet ngushtë me sistemin kombëtar, duke mundësuar harmonizimin e të dhënave dhe krahasimin mes njërive të vetëqeverisjes vendore.

Sherbime Publike Vendore

Janë shërbimet që ofrohen nga bashkia për komunitetin, në përputhje me funksionet e përcaktuara nga ligji nr. 139/2015 “Për vetëqeverisjen vendore”. Këto përfshijnë, ndër të tjera, , ndriçimin publik, arsimin parashkollor dhe çerdhet, mbrojtjen sociale, menaxhimin e mbetjeve, pyjeve e kullotave dhe ujitjen dhe kullimin etj. Sipas përkufizimit të ligjit “janë ato shërbime me interes të përgjithshëm publik, të cilat ofrohen për komunitetin nga bashkitë, në mënyrë të vazhdueshme, me çmime të përballueshme, sipas standardeve minimale kombëtare, të përcaktuara me ligj apo me akte të tjera normative’

Tregues performance

Një tregues i performancës është një matje që përdoret për të vlerësuar suksesin ose përparimin e një procesi. Mund të përdoret për të gjurmuar arritjet kryesore të performancës, të tilla si performanca financiare, kënaqësia e klientit, produktiviteti i punonjësve ose efikasiteti operacional, ose buxhetor / financiar dhe për të përcaktuar nëse synimet ose objektivat po përmbushen. Treguesit e performancës përdoren shpesh në sektorin privat por edhe ate publik dhe organizata të tjera për të ndihmuar menaxherët të marrin vendime të informuara, të identifikojnë fushat e përmirësimit dhe të masin performancën e përgjithshme të bashkisë.

Të Dhëna

Janë informacionet e mbledhura nga burime zyrtare të bashkisë ose institucione të tjera, që shërbejnë si bazë për llogaritjen e treguesve të performancës. Të dhënat mund të jenë numerike (statistika mbi popullsinë, buxhetin, shkollat etj.) ose cilësore (planifikime, raporte, dokumente strategjike) dhe janë të domosdoshme për analizën dhe raportimin e performancës.

Taksat e ndara

Janë taksa kombëtare që mblidhen nga qeveria qendrore dhe ndahen plotësisht ose pjesërisht me bashkitë

Taksat vendore

Janë detyrime fiskale të bashkisë të cilat paguhet sipas parashikimeve ligjore dhe përcaktimeve të Këshillit Bashkiak

Tarifat vendore

Janë detyrime që individët apo bizneset paguajnë kundrejt marrjes së një shërbimi të ofruar nga bashkia

Transfertat e kushtëzuara

Janë fonde që Qeveria Qendrore (buxheti i shtetit) i jep bashkisë për t'u përdorur vetëm për projekte të veçanta apo funksione të deleguara të bashkisë

Transfertat e pakushtëzuara

Janë fonde që Qeveria Qendrore (buxheti shtetit) i jep bashkisë për t'u përdorur pa kushte, pa interes dhe pa të drejtë kthimi

Transferta e pakushtëzuar sektoriale

Janë fonde që Qeveria Qendrore (buxheti i shtetit) i jep bashkisë me kushtin për t'u përdorur vetëm për funksione specifike që bashkia i ka marrë nga Qeveria me ligj të veçantë

Trashëgimi nga viti i kaluar

Janë fonde buxhetore të bashkisë të cilat nuk janë shpenzuar në mbyllje të vitit buxhetor të kaluar dhe mund të përdoren në vitin korent buxhetor. Ato mund të jenë me destinacion dhe pa destinacion. Varësisht nga kjo ato mund të përdoren gjatë vitit korent me destinacion të përcaktuar (për ato projekte apo zëra buxhetor specifik për të cilat janë angazhuar gjatë vitit të kaluar por nuk kanë arritur të shpenzohen) apo pa destinacion (për çfarëdo zë apo projekt).

QELLIMI I RAPORTIT

Raporti i Performancës 2025 synon të ofrojë një pasqyrë të qartë dhe të strukturuar mbi performancën e bashkisë në 11 fusha funksionale për vitet 2023-2024 : arsimi parauniversitar, menaxhimi i infrastrukturës së ujitjes dhe kullimit, administrimi i pyjeve dhe kullotave, menaxhimi i mbetjeve, mbrojtja nga zjarri, mbrojtja sociale, burimet njerëzore, transparenca, barazia gjinore, integrimi në BE, menaxhimi financiar. Ky raport përdoret për të ndihmuar vendimmarrjen e bazuar në të dhëna, për të forcuar transparencën dhe llogaridhënien, si dhe për të mundësuar krahasimin ndërmjet bashkive në nivel kombëtar.

Ky raport është përgatitur nga Bashkia Shijak dhe i miratuar nga Kryetari i Bashkisë në përputhje me Ligjin nr. 139/2015, Neni 33, si dhe në kuadër të Sistemit Kombëtar të Matjes së Performancës (SMP 2025).

VËSHTRIM I PËRGJITHSHËM MBI BASHKINË

Bashkia Shijak është pjese e Qarkut Durrës dhe përbëhet nga 4 Njësi Administrative(NjA): Shijak, Xhafzotaj, Maminas dhe Gjepalaj.

Qendra e kësaj bashkie është qyteti i Shijakut. Qyteti është i organizuar në tre lagje, përkatësisht lagjia Popullore në pjesën më lindore të qytetit , lagjja Erzen në pjesën perendimore të qytetit dhe lagjia Kodra që pozicionohet në pjesën veriore të qytetit. Bashkia shtrihet në një zonë fushore dhe kodrinore përgjatë lumit Erzen dhe kufizohet në veri, perëndim dhe jug nga Bashkia Durrës (ndodhet vetëm 10 km larg qendrës së Durrësit) dhe në lindje nga Bashkitë Vorë dhe Tiranë (ndodhet 35 km larg Tiranës). Gjithë territori përshkohet nga lumi i Erzenit në një gjatësi prej 10 km.

Bashkia ka një sipërfaqe prej 92.19 km², nga të cilat 3,5 km² e përbën qyteti i Shijakut. Bashkia Shijak sipas Censurit të vitit 2023 ka një popullsi prej 27,861 banorësh dhe me një densitet prej 302 banorë/km².

Sipas Rregjistrit Civil numurohen 48,586 banorë ose 13,384 familje. Rreth 0.35% e familjeve sipas rregjistrit civil trajtohen me ndihme ekonomike.

Disa nga sfidat kryesore të zhvillimit janë:

Njësitë e qeverisjes vendore janë niveli i qeverisjes që qëndron më pranë qytetarëve dhe si të tilla ato i njohin dhe u shërbejnë më mirë nevojave të tyre dhe kanë ndikim të drejtpërdrejtë në përmirësimin e cilësisë së jetës. Njësitë e qeverisjes vendore kryejnë një sërë funksionesh bazuar në ligjin nr 139/2015, “Për Vetëqeverisjen Vendore” të cilat detajohen konkretisht në nenet 23-30 të këtij ligji. Me qëllim kryerjen e këtyre funksioneve dhe ofrimin e shërbimeve publike vendore, bashkitë sigurojnë të ardhura nga taksat dhe tarifatat vendore, si dhe nga transfertat financiare në formën e transfertave ose granteve të kushtëzuara ose pakushtëzuara, nga nivelet e qeverisjes qendrore. Mirëmenaxhimi i financave publike vendore është thelbësor

për një qeverisje sa më të mirë. Qeverisja vendore kaloi në një proces decentralizimi duke synuar fuqizimin e saj dhe rritjen e cilësisë dhe efikasitetit të shërbimeve që ajo ofron.

TË DHËNAT E PËRGJITHSHME TË BASHKISË

	CENSUS	GJENDJA CIVILE
POPULLSIA TOTALE NËN ADMINISTRIMIN E BASHKISË	27,861	48,586
POPULLSIA NË ZONËN URBANE	7,568	13,984
POPULLSIA NË ZONËN RURALE	20,293	34,502
MESHKUJ NË % KUNDREJT TOTALIT TË POPULLSISË SË BASHKISË	51.00%	52
FEMRA NË % KUNDREJT TOTALIT TË POPULLSISË SË BASHKISË	49.00%	48
FAMILJET GJITHSEJ		6,965 13,384
FAMILJE NË ZONËN URBANE	1,741	4,035
FAMILJE NË ZONËN RURALE	5,224	9,349
SIPËRFAQE TOTALE E BASHKISË NË KM2	92	
SIPËRFAQJA URBANE	4	
NJËSIA ADMINISTRATIVE SHIJAK	4	
SIPËRFAQJA RURALE	88	
NJËSIA ADMINISTRATIVE GJEPALAJ	32	
NJËSIA ADMINISTRATIVE MAMINAS	23	
NJËSIA ADMINISTRATIVE XHAFZOTAJ	33	
SIPËRFAQE E TOKES BUJQËSORE NË HA	6,710	
NJËSIA ADMINISTRATIVE SHIJAK	60	
NJËSIA ADMINISTRATIVE GJEPALAJ	2,504	
NJËSIA ADMINISTRATIVE MAMINAS	1,954	
NJËSIA ADMINISTRATIVE XHAFZOTAJ	2,192	

KATEGORITË E TOKËS BUJQËSORE NË ZONËN RURALE

Adresa: Lagja "Erzen" Shijak, Tel: +35557122152, Website: www.shijak.gov.al, e mail: info@shijak.gov.al

SIPËRFAQE ARE	5,450
SIPËRFAQE PEMËTORE	584
SIPËRFAQE VRESHT	130
SIPËRFAQE E TOKES BUJQESORE E NDARE SIPAS 7501	4,974
NGA KJO SIPERFAQE E TOKES BUJQESORE E KULTIVUAR/BIMORE	3,864
RRUGE GJITHSEJ NË KM LINEAR	163
RURALE	128
ASFALT	84
TE PASHTRUARA	79
URBANE	35
RRUGË KRYESORE	5.7
RRUGË DYTËSORE	157.3
NUMRI I BIZNESEVE AKTIVE	928

SHERBIME PUBLIKE VENDORE

Ky kapitull paraqet performancën e bashkisë në ofrimin e shërbimeve publike vendore, të cilat përbëjnë thelbin e përgjegjësisë të saj sipas Ligjit nr. 139/2015 “Për vetëqeverisjen vendore”. Në këtë kuadër, janë trajtuar gjashtë fusha kryesore të aprovuara edhe në kuadër të raportit kombëtar të performancës bashkiake, që përfshijnë gjithsej 10 funksione: arsimi parauniversitar (ku hyjnë çerdhet, arsimi parashkollor dhe infrastruktura e godinave arsimore), ujitja dhe kullimi, administrimi i pyjeve dhe kullotave, menaxhimi i mbetjeve, mbrojtja nga zjarri, mbrojtja civile, si dhe mbrojtja sociale, e cila përfshin katër shërbime të detyrueshme sipas nenit 24 të ligjit.

Matja e performancës në këto fusha bazohet në tregues të standardizuar sipas SMP Kombëtar, tregues të tjerë vendor që janë përzgjedhur nga bashkia, si dhe nën-tregues të detajuar, të cilët ofrojnë një pasqyrë të qartë mbi aksesin e qytetarëve në shërbime, cilësinë dhe kapacitetet e tyre, si dhe barazinë në ofrim ndërmjet grupeve të ndryshme shoqërore. Përmes këtij sistemi, Bashkia ka mundësi të identifikojë përparimet e arritura, sfidat e mbetura dhe nevojat për përmirësim në ofrimin e shërbimeve themelore për komunitetin.

ARSIMI PARANIVERSITAR

Përshkrim i përgjithshëm: Arsimi parauniversitar në nivel vendor përfshin shërbimet e arsimit të hershëm (çerdhe dhe kopshte), arsimin bazë 9-vjeçar dhe arsimin e mesëm të përgjithshëm. Kompetencat për administrimin dhe zhvillimin e këtij sektori janë të deleguara te njësitë e vetëqeverisjes vendore sipas Ligjit nr. 139/2015 “Për vetëqeverisjen vendore

Në këtë kuadër, bashkitë janë përgjegjëse njëkohësisht për aspektet infrastrukturore dhe menaxheriale të institucioneve arsimore nën juridiksionin e tyre. Kjo përfshin ndërtimin dhe mirëmbajtjen e objekteve shkollore (23.11), si dhe administrimin e plotë të sistemit parashkollor (kopshte dhe çerdhe) përmes funksionit 23.12, që përfshin menaxhimin e stafit ndihmës, mbështetjen logjistike dhe rregullimin funksional të shërbimit.

Analiza e Shërbimit

Sistemi i arsimit parauniversitar në bashki paraqet disa zhvillime inkurajuese. Numri i **godinave arsimore** është rritur nga 35 në vitin 2023 në 37 në vitin 2024 (+6%), duke treguar investime dhe përmirësime në infrastrukturë.

Në aspektin e cilësisë, **raporti fëmijë–mësues në kopshte publike dhe private** është përmirësuar lehtë (nga 14.67 në 14.49), duke krijuar kushte më të favorshme për edukim. Stabiliteti i këtij raporti në kopshtet private dhe përmirësimi në ato publike japin një sinjal pozitiv për përkujdesjen ndaj fëmijëve.

Gjithashtu, vërehet rritje e lehtë në **regjistrimet në çerdhe publike** (nga 39 në 48 fëmijë), si dhe në numrin e **kopshteve private** (nga 2 në 4), duke diversifikuar ofertën e shërbimeve arsimore.

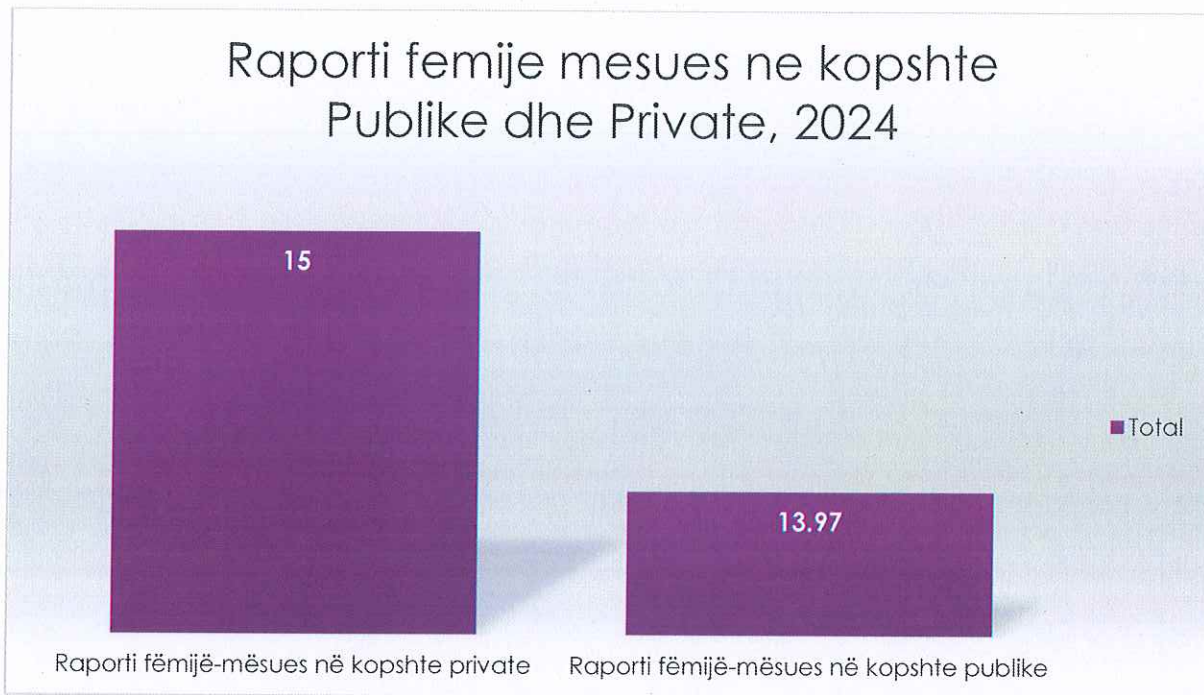
Edhe pse plani vendor i arsimit parauniversitar ende nuk është miratuar, treguesit e mësipërm pasqyrojnë një situatë të qëndrueshme, me prirje të qarta pozitive si në infrastrukturë, ashtu edhe në cilësi të mësimdhënies.

Sfidat	Arritjet	Veprimet për vitin e ardhshëm
Plani vendor i arsimit parauniversitar nuk është miratuar	Rritje e godinave shkollore (+6%), përmirësim i raportit fëmijë–mësues	Miratim i planit vendor të arsimit; përmirësim i cilësisë në zonat rurale

Lloj	Emri	Njësia Matëse	Vlera 2023	Vlera 2024	Trendi	Simboli i trendit	% Ndryshimi
Tregues	Plani Vendor i Arsimit Parauniversitar	Po/Jo	Jo	Jo		→	0%
Tregues	Raporti fëmijë-mësues në kopshte publike dhe private	nxënës/mësues	14.67	14.49	-0.19	↓	-1%
Tregues	Godina Arsimore sipas nivelit arsimor	numër	35.00	37.00	2.00	↑	6%
Nen-tregues	Raporti fëmijë-mësues në kopshte publike	nxënës/mësues	14.34	13.97	-0.37	↓	-3%
Nen-tregues	Raporti fëmijë-mësues në kopshte private	nxënës/mësues	15.00	15.00	0.00	→	0%

E dhëna	Vlera 2023	Vlera 2024	Njësia Matëse
Numri i fëmijëve të moshës 6 muaj deri në 3 vjeç të regjistruar në çerdhe publike	39.00	48.00	Numër
Numri i fëmijëve të moshës nga 3–6 vjeç në bashki			Numër
Numri i fëmijëve të moshës 3-6 vjeç që frekuentojnë kopshtet publike	502.00	475.00	Numër
Numri i fëmijëve të moshës 3-6 vjeç që frekuentojnë kopshtet private	105.00	105.00	Numër
Numri i edukatorëve në kopshte publike	35.00	34.00	Numër
Numri i edukatorëve në kopshte private	7.00	7.00	Numër
Numri i çerdheve publike në bashki	1.00	1.00	Numër
Numri i çerdheve private në bashki	0.00	0.00	Numër
Numri i kopshteve publike në bashki	17.00	17.00	Numër
Numri i kopshteve private në bashki	2.00	4.00	Numër
Numri i shkollave 9-vjeçare publike në bashki	13.00	13.00	Numër
Numri i shkollave 9-vjeçare private në bashki	0.00	0.00	Numër
Numri i shkollave të mesme të përgjithshme publike në bashki	2.00	2.00	Numër
Numri i shkollave të mesme të përgjithshme private në bashki	0.00	0.00	Numër
Plani vendor i Arsimit Parauniversitar, I miratuar ose zbatuar	0.00	0.00	Po/Jo

Raporti femije mesues ne kopshte Publike dhe Private, 2024



**Informacioni në këtë faqe plotësohet nga Power Query Arsimi Parauniversitar*

MENAXHIMI I MBETJEVE

Përshkrim i përgjithshëm: Bashkitë janë përgjegjëse për menaxhimin e mbetjeve urbane dhe mbrojtjen e mjedisit në territorin e tyre. Ky funksion përfshin të gjitha aspektet që lidhen me mbledhjen, largimin, transportin, trajtimin dhe depozitimin e mbetjeve, si dhe mirëmbajtjen e pastërtisë në hapësirat publike si rrugët, sheshet, tregjet dhe parqet. Ky funksion rrjedh nga Ligji Nr. 139/2015 “Për vetëqeverisjen vendore”, neni 23, i cili i njeh bashkive kompetencën për menaxhimin e shërbimeve publike vendore, përfshirë menaxhimin e mbetjeve urbane dhe mirëmbajtjen e pastërtisë publike.

Analiza e Shërbimit

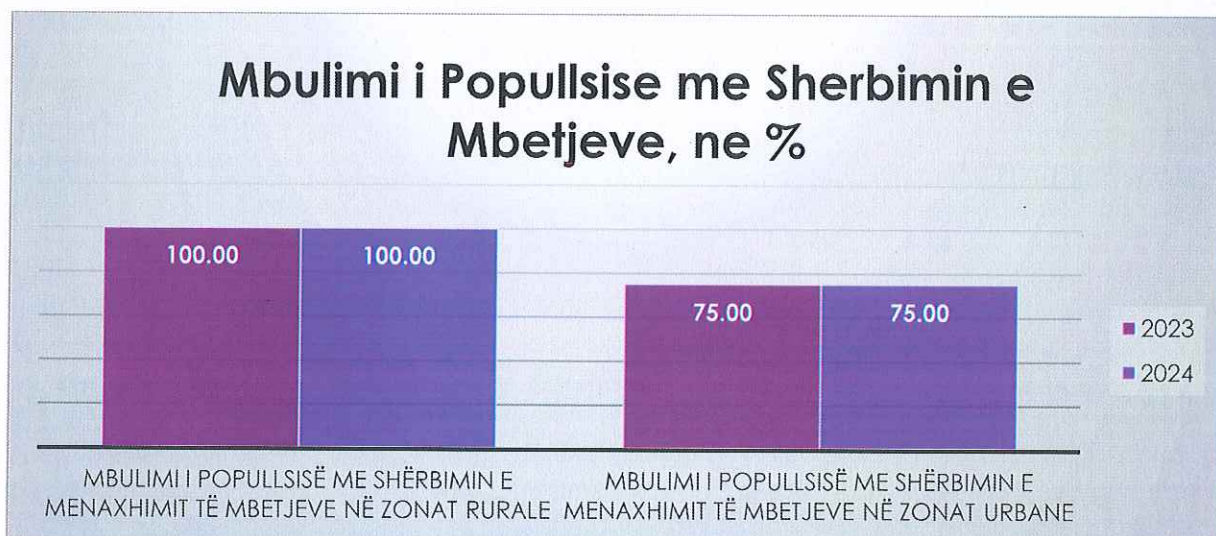
Shërbimi i menaxhimit të mbetjeve në bashki paraqet një situatë të qëndrueshme. **Mbulimi i popullsisë me shërbimin** mbetet i plotë në zonat rurale (100%) dhe i pandryshuar në zonat urbane (75%), duke garantuar akses të gjerë për banorët.

Një arritje kryesore është përmirësimi i ndjeshëm i **mbulimit të kostos së shërbimit nga tarifa**, e cila është rritur nga 46.9% në 88.8%. Ky progres tregon për rritje të qëndrueshmërisë financiare dhe menaxhim më efikas të shpenzimeve.

Ndërkohë, **plani vendor i menaxhimit të mbetjeve** vijon të mbetet në fuqi, duke siguruar vazhdimësi në drejtimin e shërbimit. Prodhimi i mbetjeve për banor ka pësuar një ulje shumë të lehtë, duke mbajtur në përgjithësi stabilitet në treguesit mjedisorë.

Në tërësi, bashkia ka arritur të ruajë **stabilitetin e shërbimit dhe të përmirësojë aspektin financiar**, duke vendosur një bazë të fortë për hapa të mëtejshëm në drejtim të eficiencës dhe zgjerimit të mbulimit.

Sfidat	Arritjet	Veprimet për vitin e ardhshëm
Ndarja në burim dhe riciklimi ende të kufizuara	Mbulim i plotë i popullsisë rurale dhe stabilitet në urban (75%)	Nisja e ndarjes në burim dhe fushata ndërgjegjësimi
Infrastruktura e transportit e amortizuar	Mbulimi i kostos së shërbimit u rrit nga 46.9% në 88.8%	Investime në mjete dhe pajisje për pastrimin
Përfshirje e ulët e komunitetit dhe sektorit privat	Plani vendor i menaxhimit në fuqi	Zgjerim bashkëpunimesh me OJF dhe operatorë lokalë



A) TREGUESIT E PERFORMANCES

Lloj	Emri	Njësia Matëse	Vlera 2023	Vlera 2024	Trendi	Simboli i trendit	% Ndryshimi
Tregues	Mbulimi i popullsisë me shërbimin e menaxhimit të mbetjeve në zonat urbane/rurale	%	87.50	87.50	0.00	→	0%
Tregues	Mbetjet e gjeneruara si kg/banor	kg/banor	134.73	134.06	-0.67	↓	0%
Tregues	Mbulimi koston së menaxhimit të mbetjeve nga tarifa e shërbimit	%	46.86	88.83	41.97	↑	90%
Tregues	Plani vendor I menaxhimit të mbetjeve I miratuar ose në zbatim	Numër	1.00	1.00	0.00	→	0%
Nen-tregues	Mbulimi i popullsisë me shërbimin e menaxhimit të mbetjeve në zonat urbane	%	75.00	75.00	0.00	→	0%
Nen-tregues	Mbulimi i popullsisë me shërbimin e menaxhimit të mbetjeve në zonat rurale	%	100.00	100.00	0.00	→	0%

E dhëna	Vlera 2023	Vlera 2024	Njësia Matëse
Numri njësive administrative qendër (qytete) të mbuluar me shërbimin e mbetjeve	3.00	3.00	Numër
Numri njësive administrative qendër (qytete) të bashkisë	4.00	4.00	Numër
Numri fshtrave të mbuluar me shërbimin e mbetjeve	26.00	26.00	Numër
Numri fshatrave në territorin e bashkise	26.00	26.00	Numër
Sasia e mbetjeve të gjeneruara gjithsej	6400000.00	6500000.00	Kg
Të ardhurat gjithsej nga tarifa e shërbimit të mbetjeve	22864.00	31900.00	mijë Lekë
Shpenzime gjithsej për ofrimin e shërbimit të menaxhimit të mbetjeve	48790.00	35912.00	mijë Lekë
Plani i miratuar ose zbatuar gjatë vitit të raportimit	1.00	1.00	Cilësore (Po/Jo)
Popullsia e përgjithshme e bashkisë	47502.00	48486.00	Numër

**Informacioni në këtë faqe plotësohet nga Power Query Menaxhimi i Shërbimit të mbetjeve*

MBROJTJA NGA ZJARRI

Përshkrim i përgjithshëm: Bashkitë kanë përgjegjësi për garantimin e shërbimit zjarrëfikës në nivel vendor dhe për administrimin e strukturave përkatëse të parandalimit dhe mbrojtjes kundër zjarrit. Ky funksion synon të sigurojë reagim të shpejtë dhe efektiv në raste emergjencash, si dhe të ndërtojë kapacitete vendore për parandalimin e zjarreve në mjedise urbane, rurale dhe pyjore. Përgjegjësitë e bashkive përfshijnë operimin dhe mirëmbajtjen e njësive zjarrëfikëse, organizimin e shërbimeve parandaluese, si dhe bashkëpunimin me strukturat qendrore për raste që tejkalojnë kapacitetet vendore. Bashkitë gjithashtu angazhohen në edukimin e komunitetit dhe trajnimin e stafit për reagim dhe menaxhim të rreziqeve nga zjarret.

Analiza e Shërbimit

Shërbimi i zjarrfikëses është përmirësuar falë rritjes së **automjeteve funksionale**, nga 3 në 4, duke sjellë një rritje prej 30% në raportin për banorë. Numri i **punonjësve zjarrfikës** ka mbetur i qëndrueshëm, duke garantuar stabilitet në shërbim. Në përgjithësi, bashkia ka rritur kapacitetet operacionale dhe sigurinë për komunitetin.

Sfidat	Arritjet	Veprimet për vitin e ardhshëm
Kapacitetet e zjarrfikëses të kufizuara në staf	Automjetet zjarrfikëse janë rritur (3 → 4)	Rritje e kapaciteteve dhe trajnimeve për emergjencat

B) TREGUESIT E PERFORMANCES

Lloj	Emri	Njësia Matëse	Vlera 2023	Vlera 2024	Trendi	Simboli i trendit	% Ndryshimi
Tregues	Zjarrfikës për 1,500 banorë	punonjës/1500 banorë	0.54	0.52	-0.01	↓	-2%
Tregues	Automjete zjarrfikëse për 10,000 banorë	mjete/10000 banorë	0.63	0.82	0.19	↑	30%

C) LISTA E DETAJUAR E TE DHENAVE

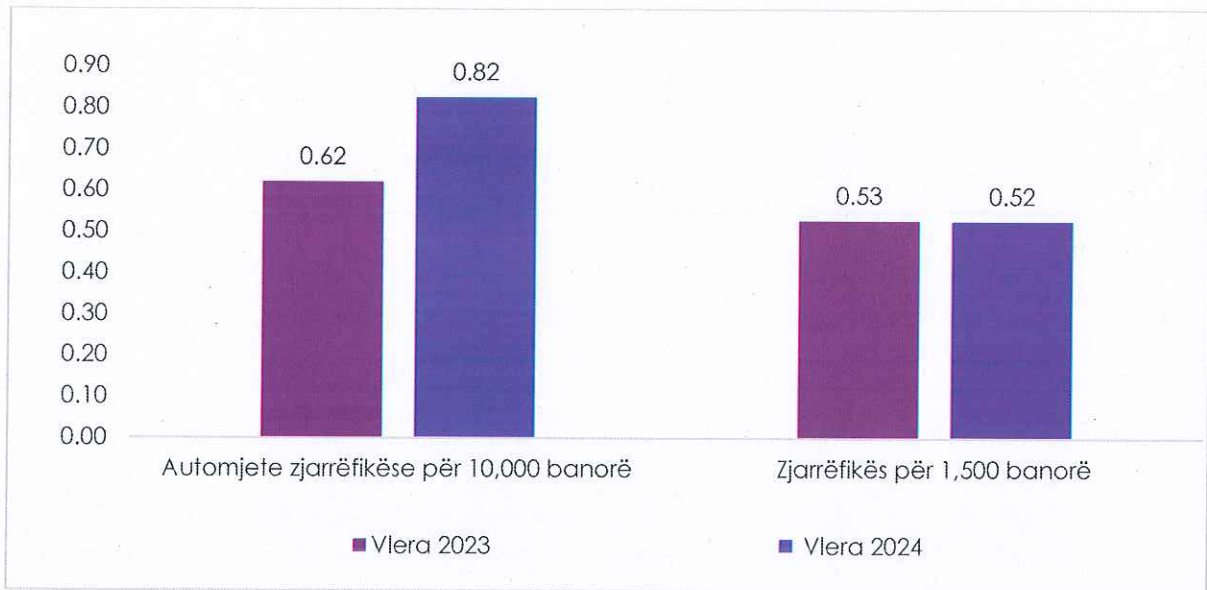
E dhëna	Vlera 2023	Vlera 2024	Njësia Matëse
Numri i punonjësve zjarrfikës në bashki	17.00	17.00	Numër
Popullsia e përgjithshme e bashkisë	47502.00	48611.00	Numër
Numri i mjeteve zjarrfikëse funksionale në bashki	3.00	4.00	Numër

**Informacioni në këtë faqe plotësohet nga Power Query Mbrotja nga Zjarri*

Analiza e Shërbimit

Sic shihet ng ate dhenat e treguesve Mbrotja nga Zjarri ka nje numer konstat punonjesish per te dyja vitet.

Per vitin 2024 numri I mjeteve ka ndryshuar nga tre mjete ne kater mjete , ku kemi ne gjendje dy zjarrefikese , nje bot dhe nje veture ne raste inspektimesh ne subjekte apo institucione te Bashkise Shijak sipas rasteve raportuese apo te nevojeshme.



🔹 MENAXHIMI I INFRASTRUKTURËS SË UJITJES DHE KULLIMIT

Përshkrim i përgjithshëm: Funkzioni për mirëmbajtjen e infrastrukturës së ujitjes dhe kullimit është pjesë e kompetencave të deleguara të NJVV-të sipas Ligjit nr. 139/2015 “Për vetëqeverisjen vendore”, konkretisht neni 27 pika 1. Ky funksion përfshin ndërtimin, administrimin dhe mirëmbajtjen e sistemeve të ujitjes dhe kullimit në territorin e bashkisë, si dhe përgatitjen e planeve vendore për menaxhimin e qëndrueshëm të rrjeteve përkatëse. Qëllimi i këtij funksioni është mbështetja e zhvillimit të qëndrueshëm të prodhimit bujqësor dhe mbrojtja e konsumatorëve përmes garantimit të furnizimit me ujë për vaditje dhe menaxhimin të ujërave të tepërta në zonat bujqësore.

Analiza e Sherbimit

Sistemi i ujitjes dhe kullimit në bashki paraqet stabilitet të plotë. **80.6% e kanaleve janë funksionale**, përfshirë 100% të kanaleve kulluese dhe mbi 61% të kanaleve ujitëse. Sipërfaqja e tokës bujqësore e mbuluar me rrjet kanalesh mbetet e qëndrueshme në rreth 70%. Ky nivel tregon se infrastruktura kryesore është funksionale dhe garanton kushte të qëndrueshme për bujqësinë.

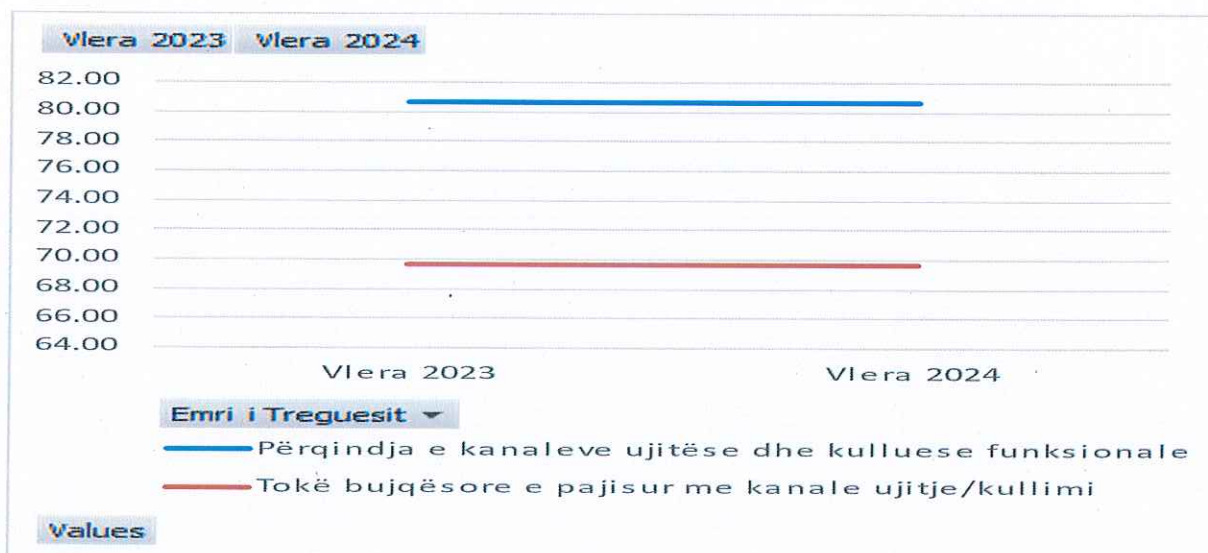
Sfidat	Arritjet	Veprimet për vitin e ardhshëm
Investime të kufizuara në ujitje dhe kullim	80% e kanaleve funksionale, 100% kulluese	Zgjerim i rrjetit ujitës dhe mirëmbajtje aktive

A) TREGUES PERFORMANCE

Lloj	Emri	Njësia Matëse	Vlera 2023	Vlera 2024	Trendi	Simboli i trendit	% Ndryshimi
Tregues	Tokë bujqësore e pajisur me kanale ujitje/kullimi	%	69.64	69.64	0.00	→	0%
Tregues	Përqindja e kanaleve ujitëse dhe kulluese funksionale	%	80.62	80.62	0.00	→	0%
Nen-tregues	Përqindja e kanaleve ujitëse funksionale	%	61.24	61.24	0.00	→	0%
Nen-tregues	Përqindja e kanaleve kulluese funksionale	%	100.00	100.00	0.00	→	0%

B) LISTA E DETAJUAR E TE DHENAVE

E dhëna	Vlera 2023	Vlera 2024	Njësia Matëse
Sipërfaqja gjithsej e tokës bujqësore në bashki	6775.05	6775.05	Hektarë
Sipërfaqja e tokës bujqësore e mbuluar me kanale ujitje dhe/ose kullimi	4718.00	4718.00	Hektarë
Gjatësia e kanaleve ujitëse	51.60	51.60	Kilometër (km)
Gjatësia e kanaleve ujitëse funksionale	31.60	31.60	Kilometër (km)
Gjatësia e kanaleve kulluese	250.00	250.00	Kilometër (km)
Gjatësia e kanaleve kulluese funksionale	250.00	250.00	Kilometër (km)



**Informacioni në këtë faqe plotësohet nga Power Query Menaxhimi i Infrastruktues se Ujitjes dhe Kullimit.*

▲ ADMINISTRIMI I PYJEVE DHE KULLOTAVE

Përshkrim i përgjithshëm : Funkzioni i menaxhimit të pyjeve dhe kullotave, sipas nenit 27, pika 5 të Ligjit Nr. 139/2015 “Për vetëqeverisjen vendore”, i është deleguar bashkive me qëllim administrimin, mirëmbajtjen dhe zhvillimin e qëndrueshëm të fondit pyjor dhe kullosor publik që ndodhet brenda territorit të NJVV-ve. Bashkitë janë përgjegjëse për hartimin dhe zbatimin e planeve të mbarështimit për fondet, monitorimin e tyre dhe për sigurimin e mbrojtjes kundër dëmtimeve, ndotjes apo zjarreve, në përputhje me legjislacionin për pyjet dhe kullotat.

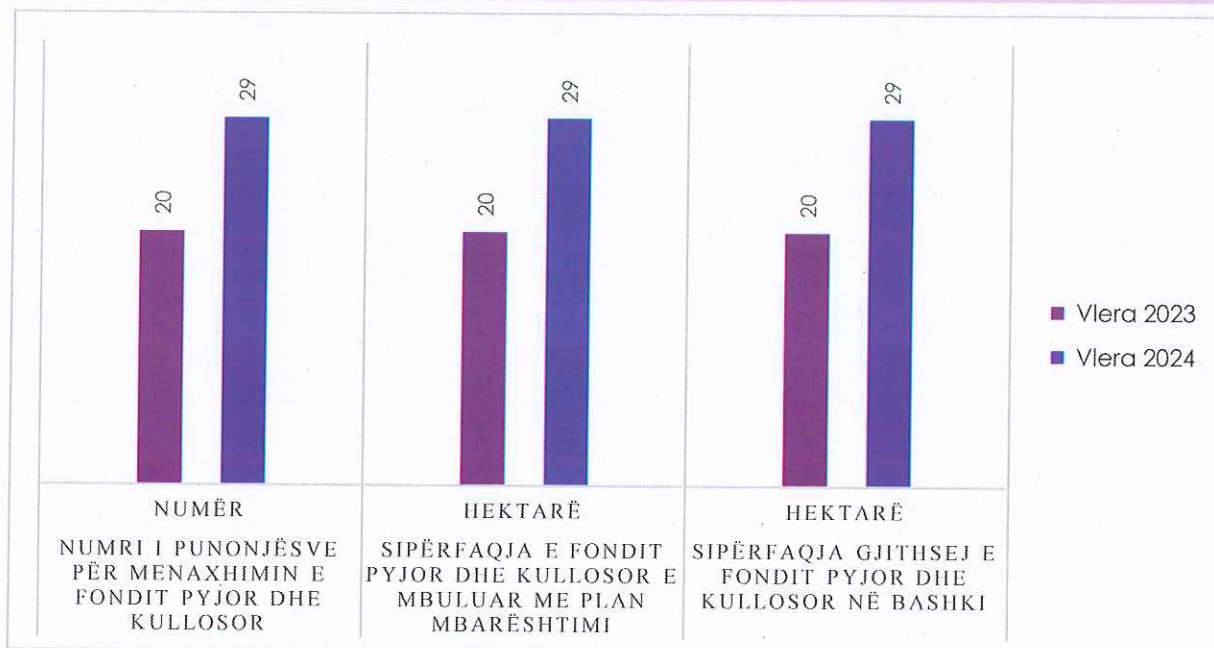
Analiza e Sherbimit

Menaxhimi i pyjeve dhe kullotave në bashki paraqitet i qëndrueshëm. **Sipërfaqja totale prej 427 ha mbështetet nga 2 punonjës të dedikuar për çdo 1,000 ha.**

Sfidat	Arritjet	Veprimet për vitin e ardhshëm
Mungesë plani mbarështimi për pyjet dhe kullotat	Sipërfaqja pyjore/kullosore e qëndrueshme, staf i dedikuar	Hartimi i planit të menaxhimit dhe aplikim për fonde mjedisi/BE

E dhëna	Vlera 2023	Vlera 2024	Njësia Matëse
Plan Vendor Mbarështimi I miratuar ose zbatuar	0.00	0.00	Cilësore (Po/Jo)
Sipërfaqja gjithsej e fondit pyjor dhe kullosor në bashki	427.20	427.20	Hektarë
Sipërfaqja e fondit pyjor dhe kullosor e mbuluar me plan mbarështimi	0.00	0.00	Hektarë
Numri i punonjësve për menaxhimin e fondit pyjor dhe kullosor	2.00	2.00	Numër

A) TREGUES PERFORMANCE



**Informacioni në këtë faqe plotësohet nga Power Query Administrimi i Pyjeve dhe Kullotave*

MBROJTJA SOCIALE

Përshkrim i përgjithshëm: Bashkitë janë përgjegjëse për krijimin, administrimin dhe ofrimin e shërbimeve sociale vendore për individët dhe familjet në nevojë, duke përfshirë personat me aftësi të kufizuara, fëmijët pa përkujdesje prindërore, të moshuarit, viktimat e

Adresa: Lagja "Erzen" Shijak, Tel: +35557122152, Website: www.shijak.gov.al, e mail: info@shijak.gov.al

dhunës dhe trafikimit, si dhe grupet e tjera vulnerabël. Shërbimet përfshijnë ndihma financiare dhe në natyrë, mbështetje për strehim dhe përfshirje sociale, si dhe funksionimin e qendrave ditore apo rezidenciale. Qëllimi i tyre është të lehtësojnë jetesën dhe të nxisin integrimin e qytetarëve në komunitet. Ndër shërbimet kryesore përfshihen: pagesat për kujdestari dhe lindje, ndihma për energji dhe nevoja bazë, shërbime për familjet me fëmijë me aftësi të kufizuara, mbështetje në kushte emergjente, strehim të përkohshëm dhe përkujdesje në shtëpi, si dhe masa për riintegrimin e të papunëve në tregun e punës. Bashkitë gjithashtu bashkëpunojnë me Organizata jo Fitimprurëse (OJF) dhe sektorin privat për ofrimin e këtyre shërbimeve në territor.

Analiza e Shërbimit

Fusha e mbrojtjes sociale në bashki ka shënuar zhvillime pozitive. Përqindja e familjeve përfituese nga ndihma ekonomike është rritur nga 86.7% në 92%, duke reflektuar mbulim më të gjerë të mbështetjes për familjet në nevojë. Gjithashtu, ka një rritje të ndjeshme të përfshirjes së personave me aftësi të kufizuara në shërbime sociale të integruara (+22%), duke treguar kujdes më të madh për grupet vulnerabël.

Ndërkohë, mekanizmi i koordinuar i referimit mbetet efektiv, pasi 100% e rasteve të referuara kanë marrë shërbime sociale. Plani vendor social është në fuqi, duke siguruar vazhdimësi në politikat vendore.

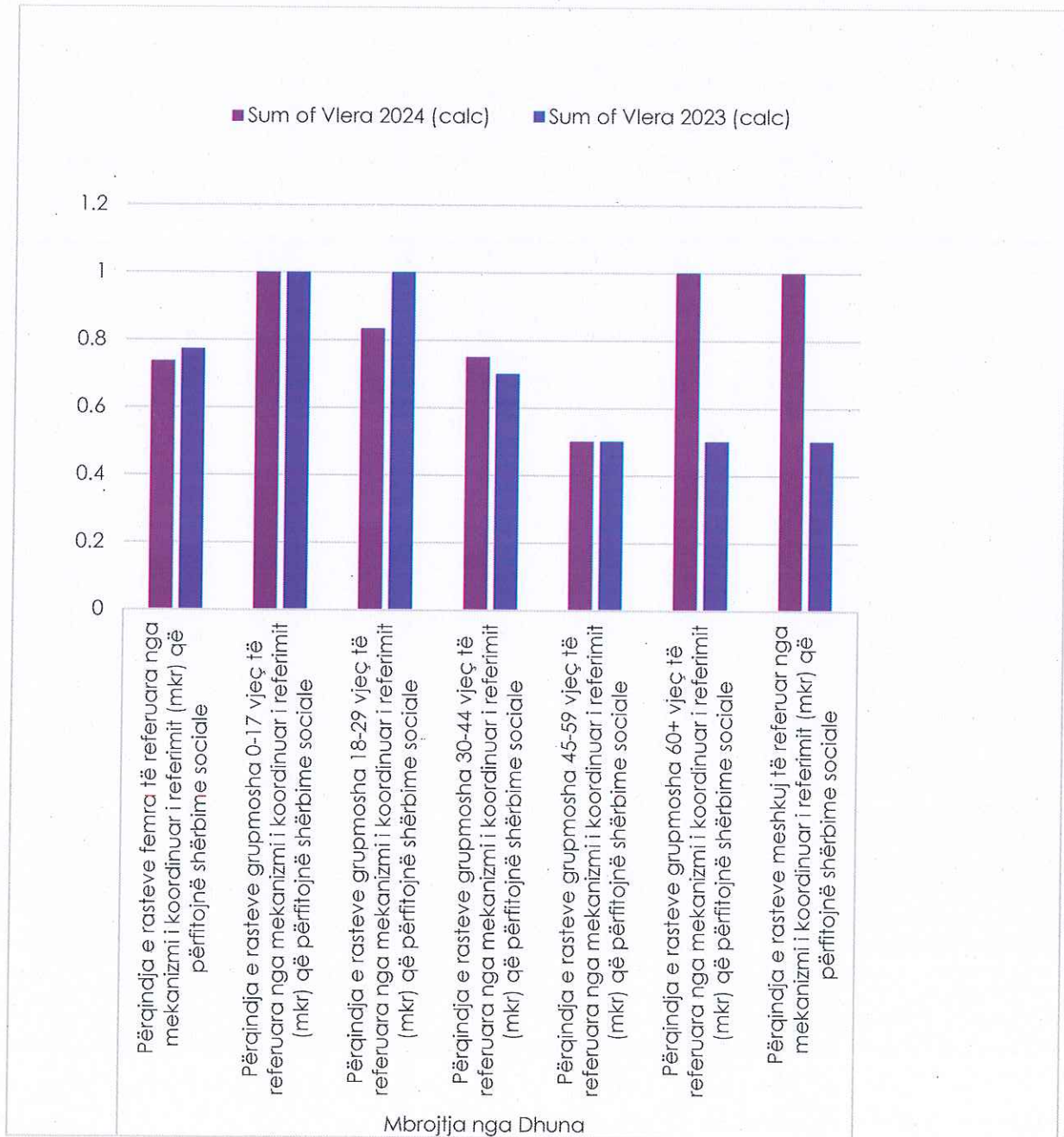
Në përgjithësi, bashkia paraqet stabilitet dhe përmirësim në shërbimet sociale, me arritje të dukshme në mbështetjen e familjeve dhe personave me aftësi të kufizuara.

Sfidat		Arritjet		Veprimet për vitin e ardhshëm			
Shërbimet sociale të kufizuara në strehim		Rritje e mbështetjes për familjet në ndihmë ekonomike (+6%) dhe PAK (+22%)		Diversifikim i shërbimeve sociale dhe mbështetje për strehim			
LLOJ	EMRI	NJËSIA MATËSE	VLERA 2023	VLERA 2024	TRENDI	SIMBOLI I TRENDIT	% NDRYSHIMI
TREGUES	PËRQINDJA E FAMILJEVE QË MARRIN NDIHMË EKONOMIKE	%	86.75	92.00	5.25	↑	6%
TREGUES	SHKALLA E MIRATIMIT TË STREHIMIT SOCIAL	%	50.00	75.00	25.00	↑	50%
TREGUES	NUMRI I QENDRAVE SOCIALE KOMUNITARE PUBLIKE, TE	QENDRA/10,000 BANORE	0.50	0.50	0.00	→	0%

	LICENSUARA PËR 10,000 BANORË						
TREGUES	PËRQINDJA E RASTEVE TË REFERUARA NGA MEKANIZMI I KOORDINUAR I REFERIMIT (MKR) QË PËRFITOJNË SHËRBIME SOCIALE	%	75.00	75.00	0.00	→	0%
TREGUES	PËRQINDJA E PERSONAVE ME AFTËSI TË KUFIZUAR, TË REFERUAR NGA KOMISIONET BIO- PSIKO-SOCIALE QË MARRIN MBËSHTETJE SOCIALE TË INTEGRUARA	%	20.14	24.65	4.51	↑	22%
TREGUES	PLAN VENDOR SOCIAL	CILËSORE (PO/JO)	1.00	1.00	0.00	→	0%

E dhëna	Vlera 2023	Vlera 2024	Njësia Matëse
Numri i familjeve që kanë aplikuar për ndihmë ekonomike	83.00	75.00	Numër
Numri i familjeve përfituese të ndihmës ekonomike	72.00	69.00	Numër
Popullsia e përgjithshme e bashkisë	47502	48486	Numër
Numri i personave që kanë paraqitur kërkesë për strehim social	22.00	36.00	Numër
Numri i personave përfitues të strehimit social	0.00	0.00	Numër
Numri i qendrave sociale ditore funksionale	1.00	1.00	Numër
Numri i qendrave sociale rezidenciale funksionale	0.00	0.00	Numër
Numri i rasteve të dhunës në familje dhe formave të tjera të dhunës të referuara nga Mekanizmit i Koordinuar i Referimit	24.00	20.00	Numër
Numri i rasteve të dhunës në familje dhe formave të tjera të dhunës të referuara nga antarët e Mekanizmit të Koordinuar të Referimit (MKR), të cilat kanë përfituar shërbime sociale	24.00	20.00	Numër

Numri i PAK të referuar nga shërbimet bio-psiko-sociale për të marrë shërbime sociale	293.00	284.00	Numër
Numri i PAK që marrin mbështetje si pasojë e referimit	59.00	70.00	Numër
Plani Vendor Social, i miratuar apo zbatuar gjatë periudhës së raportimit	1.00	1.00	Cilesore(Po/Jo)



**Informacioni në këtë faqe plotësohet nga Power Query Mbrojtja Sociale*

Lloj	Emri	Njësia Matëse	Vlera 2023	Vlera 2024	Trendi	Simboli i trendit	% Ndryshimi
Tregues	Përqindja e familjeve që marrin ndihmë ekonomike	%	86.75	92.00	5.25	↑	6%
Tregues	Shkalla e miratimit të strehimit social	%	0.00	0.00	0.00	→	
Tregues	Numri i qendrave sociale komunitare publike, të licensuara për 10,000 banorë	qendra/10,000 banorë	0.21	0.21	0.00	↓	-2%
Tregues	Përqindja e rasteve të referuara nga mekanizmi i koordinuar i referimit (mkr) që përfitojnë shërbime sociale	%	100.00	100.00	0.00	→	0%
Tregues	Përqindja e personave me aftësi të kufizuar, të referuar nga komisionet bio-psiko-sociale që marrin mbështetje sociale të integruara	%	20.14	24.65	4.51	↑	22%
Tregues	Plan vendor social	Cilësore (Po/Jo)	1.00	1.00	0.00	→	0%

QEVERISJA E MIRE

BURIMET NJERËZORE

Përshkrim i përgjithshëm: Bashkitë kanë rol të rëndësishëm në menaxhimin e burimeve njerëzore për administratën vendore dhe strukturat e varësisë. Ky funksion përfshin planifikimin, organizimin dhe zhvillimin e kapaciteteve të stafit, si dhe ndjekjen e dinamikave të personelit – duke përfshirë rekrutimin, rotacionin, trajnimin dhe raportimin vjetor të të dhënave mbi stafin aktiv dhe të larguar. Qëllimi është të sigurohet një trupë administrative efektive, e kualifikuar dhe në përputhje me nevojat e ofrimit të shërbimeve publike vendore. Përmes këtij funksioni, bashkia ndjek tregues si numri i punonjësve për 1,000 banorë, përqindja e stafit të trajnuar, si dhe lëvizjet vjetore të stafit sipas gjinisë dhe njësisë strukturore (administratë ose njësi shpenzuese).

Analiza e Shërbimit

Menaxhimi i burimeve njerëzore në bashki tregon përmirësime domethënëse. Shkalla e rotacionit të punonjësve është ulur nga 8.7% në 7.3%, duke reflektuar më shumë stabilitet në

administratë. Në të njëjtën kohë, pjesëmarrja në trajnime është rritur ndjeshëm, nga 7.8% në 12.9%, çka përfaqëson një rritje prej 67% dhe tregon angazhim për zhvillim profesional.

Gjithashtu, raporti i punonjësve për 1,000 banorë është rritur lehtë nga 6.8 në 7.0, duke forcuar kapacitetin e shërbimeve. Në përgjithësi, bashkia ka arritur të rrisë cilësinë dhe qëndrueshmërinë e stafit, duke krijuar bazë më të fortë për ofrimin e shërbimeve publike.

Sfidat	Arritjet	Veprimet për vitin e ardhshëm
Shpenzimet për personel të larta	Rotacioni i stafit u ul nga 8.7% → 7.3%	Ristrukturim gradual i kostove të personelit

A) TREGUESIT E PERFORMANCES

Lloj	Emri	Njësia Matëse	Vlera 2023	Vlera 2024	Trendi	Simboli i trendit	% Ndryshimi
Tregues	Shkalla e rotacionit të punonjësve të bashkisë	%	8.70	7.35	-1.34	↓	-15%
Tregues	Përqindja e stafit të punësuar nga bashkia të trajnuar	%	7.76	12.94	5.18	↑	67%
Tregues	Punonjës për 1000 banorë	punonjës/1,000 banorë	6.78	7.01	0.23	↑	3%
Nen-tregues	Shkalla e rotacionit të punonjësve femra të bashkisë	%	7.10	5.92	-1.18	↓	-17%
Nen-tregues	Shkalla e rotacionit të punonjësve meshkuj të bashkisë	%	10.46	8.77	-1.69	↓	-16%
Nen-tregues	Shkalla e rotacionit të punonjësve të administratës të bashkisë	%	8.70	7.35	-1.34	↓	-15%
Nen-tregues	Shkalla e rotacionit të punonjësve të njësive shpenzuese të bashkisë	%				↓	
Nen-tregues	Përqindja e stafit femra të trajnuar	%	11.24	18.93	7.69	↑	68%
Nen-tregues	Përqindja e stafit meshkuj të trajnuar	%	3.92	7.02	3.10	↑	79%
Nen-tregues	Përqindja e stafit të administratës të trajnuar	%	7.76	12.94	5.18	↑	67%
Nen-tregues	Përqindja e stafit të njësive shpenzuese të trajnuar	%				↓	

B) TË DHËNAT

E dhëna	Vlera 2023	Vlera 2024	Njësia Matëse
Numri i punonjësve në bashki gjatë vitit të raportimit	322.00	340.00	Numër
Numri i punonjësve të larguar nga bashkia gjatë vitit të raportimit	28.00	25.00	Numër
Popullsia e përgjithshme e bashkisë	47502.00	48486.00	Numër
Numri i punonjësve të trajnuar gjatë vitit	25.00	44.00	Numër
Numri i punonjësve të shërbimeve të nënkontraktuara në bashki gjatë vitit të raportimit	0.00	0.00	Numër

TRANSPARENCA

Në vitin 2024, Bashkia Shijak ka **ruajtur plotësisht nivelin e lartë të transparencës institucionale**, duke treguar **vazhdimësi në përmbushjen e standardeve ligjore për njoftimin dhe konsultimin publik**.

Përqindja e akteve për të cilat është i detyrueshëm zhvillimi i konsultimit publik mbetet 100%, si në vitin 2023. Në tërësi, numri i akteve të tilla është rritur lehtë nga **3 në 4**, dhe në të gjitha rastet është siguruar **konsultim i plotë me publikun**, çka reflekton konsolidimin e praktikave të mirëqeverisjes dhe pjesëmarrjes qytetare.

Gjithashtu, Bashkia ka **vazhduar publikimin e raportit vjetor për transparencën në procesin e vendimmarrjes**, duke garantuar llogaridhënie dhe informim të qytetarëve mbi veprimtarinë institucionale.

Në aspektin e etikës dhe qeverisjes së brendshme, **Plani Vendor i Integritetit mbetet i miratuar dhe në fuqi**, duke u zbatuar si instrument për forcimin e kulturës së integritetit, menaxhimin e riskut të korrupsionit dhe mbrojtjen e interesit publik. Zbatimi i tij i qëndrueshëm dy vite radhazi tregon për **stabilitet institucional dhe përkushtim ndaj transparencës dhe etikës administrative**.

Në përmbledhje, Bashkia paraqet **një performancë të qëndrueshme dhe të lartë në fushën e transparencës dhe integritetit**, me mbulim të plotë të akteve të konsultuara, publikim të rregullt të raportit vjetor dhe zbatim të vazhdueshëm të Planit Vendor të Integritetit.

Sfida në vijim mbetet **thellimi i konsultimeve përtej detyrimeve formale**, me qëllim rritjen e pjesëmarrjes qytetare dhe ndikimit real të publikut në proceset vendimmarrëse.

A) TREGUESIT E PERFORMANCES

Lloj	Emri	Njësia Matëse	Vlera 2023	Vlera 2024	Trendi	Simboli i trendit	% Ndryshimi
Tregues	Akte për të cilët është i detyrueshëm zhvillimi i konsultimit publik	%	100%	100%	0.00	→	0%
Tregues	Raporti vjetor për transparencën në procesin e vendimmarrjes	Cilësore (Po/Jo)	1.00	1.00	0.00	→	0%
Tregues	Plani Vendor i Integritetit	Cilësore (Po/Jo)	1.00	1.00	0.00	→	0%

B) LISTA E TË DHËNAVE

E dhëna	Vlera 2023	Vlera 2024	Njësia Matëse
Numri i akteve gjithsej për të cilat është i detyrueshëm zhvillimi i konsultimit publik	3.00	4.00	Numër
Numri i akteve për të cilët është zhvilluar konsultimi publik	3.00	4.00	Numër
Publikimi i raportit vjetor për transparencën	Po	Po	Cilësore (Po=1/Jo=0)
Plani Vendor i Integritetit, i miratuar ose zbatuar gjatë periudhës së raportimit	1.00	1.00	Cilësore (Po=1/Jo=0)

**Informacioni në këtë faqe plotësohet nga Power Query Integrimi ne Burimet Njerezore*

 BARAZIA GJINORE

Përshkrim i përgjithshëm: Barazia gjinore në qeverisjen vendore është një element kyç për ndërtimin e institucioneve demokratike, të përgjegjshme dhe gjithëpërfshirëse. Ajo nënkupton jo vetëm balancën në përfaqësim midis grave dhe burrave në pozicione drejtuese, por edhe integrimin sistematik të perspektivës gjinore në të gjitha proceset vendimmarrëse, politikat publike dhe ofrimin e shërbimeve.

Në këtë kontekst, bashkitë duhet të garantojnë:

- pjesëmarrje të barabartë gjinore në strukturat vendimmarrëse dhe administrative;
- buxhetim të përgjigjshëm gjinor (gender-responsive budgeting), sipas parashikimeve në legjislacionin në fuqi;
- ofrim shërbimesh që adresojnë në mënyrë të barabartë nevojat e ndryshme të grave dhe burrave, të rejave dhe të rinjve, vajzave dhe djemve, në të gjithë diversitetin e tyre;
- mekanizma për mbrojtjen nga diskriminimi gjinor, diskriminimi për shkak të përkatësisë së shumëfishtë (intersectional discrimination) dhe dhuna me bazë gjinore. Bashkitë janë të detyruara të raportojnë jo vetëm për përfaqësimin gjinor në pozicione kyçe, por edhe për masat e marra për të zbatuar barazinë gjinore në praktikë, në përputhje me legjislacionin kombëtar dhe angazhimet ndërkombëtare.

Analiza e Sherbimit

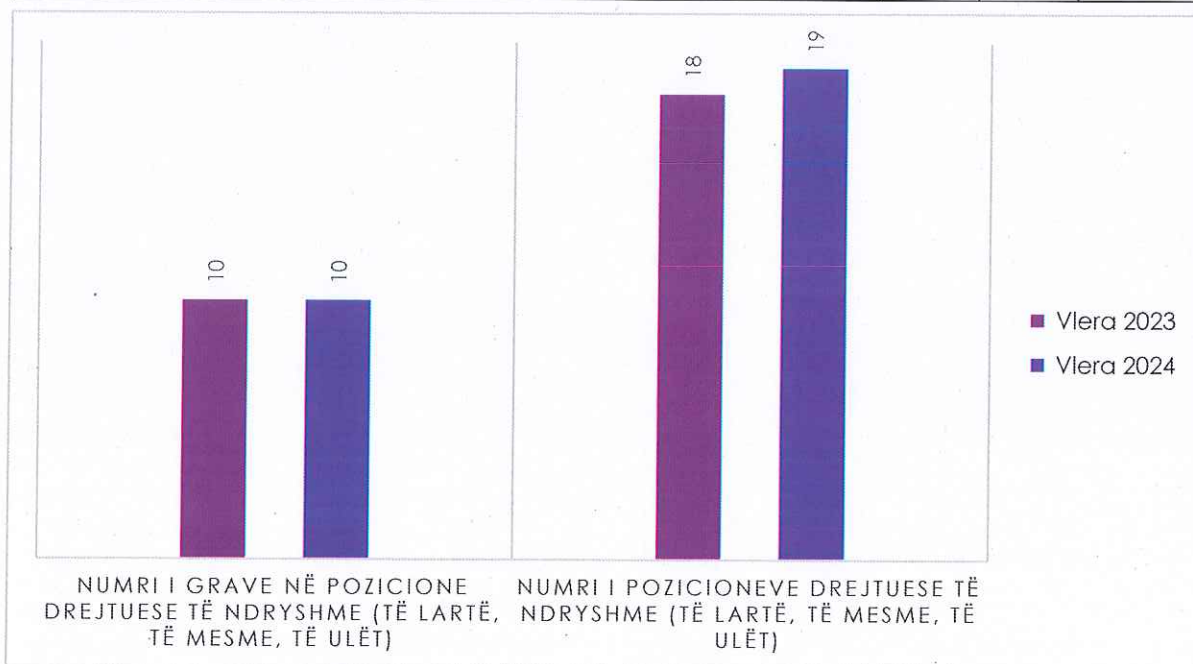
Ne Bashkinë Shijak kemi pjesëmarrje të barabartë gjinore në strukturat vendimmarrëse dhe administrative, ku ne te dyja vitet raporti ndërmjet dy gjinive është pothuajse i barabartë.

Sfida: Plani

A) LISTA E DETAJUAR (E PËRMBLEDHUR)							
Lloj	Emri	Njësia Matëse	Vlera 2023	Vlera 2024	Trendi	Simboli i trendit	% Ndryshimi
Tregues	Përqindja e grave në pozicione: kryetare, zv.kryetare, anëtare në këshill bashkiak dhe administratore	%	14.29	14.29	0.00	→	0%
Tregues	Përqindja e grave në pozicione drejtuese të ndryshme (të lartë, të mesme, të ulët) në bashki	%	55.56	52.63	-2.92	↓	-5%
Tregues	Plan Vendor Veprimi për Barazinë Gjinore	Cilësore (Po/Jo)	0.00	0.00	0.00	→	

D) SHTOJCË: TË DHËNA

E dhëna	Vlera 2023	Vlera 2024	Njësia Matëse
Numri gjithsej i pozicioneve drejtuese në bashki (Kryetare/Kryetar Bashkie, zv.Kryetare/zv.Kryetar Bashkie, Administratore/Administrator, Anëtare/Anëtarë në Këshill Bashkiak).	7.00	7.00	Numër
Numri i grave në pozicione drejtuese në bashki: Kryetare, zv.Kryetare, Anëtare në Këshill Bashkiak dhe Administratore	1.00	1.00	Numër
Numri i pozicioneve drejtuese të ndryshme (të lartë, të mesme, të ulët)	18.00	19.00	Numër
Numri i grave në pozicione drejtuese të ndryshme (të lartë, të mesme, të ulët)	10.00	10.00	Numër
Plan Vendor Veprimi për Barazinë Gjinore, i miratuar ose zbatuar gjatë periudhës së raportimit	0.00	0.00	Cilësore (Po/Jo).



**Informacioni në këtë faqe plotësohet nga Power Query Integrimi ne Barazia Gjinore*

Përshkrim i përgjithshëm: Integrimi në Bashkimin Evropian nuk është vetëm një detyrë e qeverisjes qendrore, por një proces i përbashkët që përfshin të gjitha nivelet e administratës publike, përfshirë pushtetin vendor. Bashkitë luajnë një rol kritik në afërsimin me *acquis communautaire* dhe përmbushjen e kritereve të anëtarësimit, përmes politikave dhe shërbimeve që ndikojnë drejtpërdrejt në jetën e qytetarëve. Në këtë kuptim, bashkive u rekomandohet të:

- Ndërtojnë kapacitete administrative për të përthithur dhe zbatuar fondet e BE-së;
- Zhvillojnë plane vendore për përputhshmëri me politikat e BE-së në fusha si mjedisi, energjia, digjitalizimi, barazia gjinore, migracioni, zhvillimi rural dhe përfshirja sociale;
- Fuqizojnë rolin e komuniteteve në procesin e integrimit përmes transparencës, pjesëmarrjes dhe ndërtimit të besimit publik.

Analiza e Shërbimit

Strukturat e performances për Bashkinë Shijak e ngritur pranë drejtorisë së Integrimit Evropian sipas manualeve orientuese të AMVV-së.

Gjithashtu kemi të ngritur dhe Komisionet e integrimit Evropian pranë Këshillit Bashkiak.

Sfidat	Arritjet	Veprimet për vitin e ardhshëm
Asnjë projekt BE i fituar/aplikuar në 2023–2024	Strukturat e performancës të ngritura pranë Drejtorisë së Integrimit Evropian	Hartim projektesh konkrete për IPA/ADRION; ndërtim partneritetesh
Nuk ka plan vendor për migracionin/diasporën	Komisioni i integrimit evropian në këshill është funksional	Hartimi dhe miratimi i planit të migracionit dhe diasporës

A) TREGUESIT E PERFORMANCES

Lloj	Emri	Njësia Matëse	Vlera 2023	Vlera 2024	Trendi	Simboli i trendit	% Ndryshimi
Tregues	Numri i marrëveshjeve ndërbashkiake të nënshkruara nga secila bashki	Numër	0.00	0.00	0.00	→	
Tregues	Ekzistenca dhe funksionimi i strukturave të performancës në bashki	Cilësore (Po/Jo)	1.00	1.00	0.00	→	0%
Tregues	Projekte të fituara kundrejt të aplikuara nga bashkimi evropian (periudha 2-vjeçare 2023-2024)	%				↓	
Tregues	Planet e migracionit dhe diasporës	Cilësore (Po/Jo)	0.00	0.00	0.00	→	
Tregues	Komisionet e integritit evropian pranë këshillave bashkiakë	Cilësore (Po/Jo)	1.00	1.00	0.00	→	0%

B) SHTOJCË: TË DHËNAT

E dhëna	Vlera 2023	Vlera 2024	Njësia Matëse
Numri i marrëveshjeve ndërbashkiake të nënshkruara	0.00	0.00	Numër
Struktura e performancës e përfshirë në organizimin funksional të bashkisë	1.00	1.00	Cilësore (Po=1/Jo=0).
Strukturat e performancës ngritur pranë drejtorisë së Integritit Evropian sipas manualeve orientuese të AMVV-së	1.00	1.00	Cilësore (Po=1/Jo=0).
Numri i projekteve të BE që bashkia ka aplikuar gjatë periudhës se raportimit	0.00	0.00	Numër
Numri i projekteve të BE të fituara gjatë periudhës se raportimit	0.00	0.00	Numër
Plani Vendor i Migracionit dhe Diasporës, i miratuar apo zbatuar gjatë periudhës së raportimit	0.00	0.00	Cilësore (Po=1/Jo=0).
Komisionet e Integritit Evropian pranë Këshillave Bashkiakë	1.00	1.00	Cilësore (Po=1/Jo=0).

**Informacioni në këtë faqe plotësohet nga Power Query Integrimi ne Be*

MENAXHIMI FINANCIAR

Menaxhimi financiar është një funksion kyç për sigurimin e qëndrueshmërisë dhe eficiencës së qeverisjes vendore. Ai përfshin planifikimin, administrimin dhe raportimin e burimeve financiare të bashkisë, në përputhje me parimet e përgjegjshmërisë dhe transparencës. Në përmbushjen e këtij funksioni, bashkitë udhëhiqen nga kuadri ligjor për financat vendore, përfshirë Ligjin Nr. 9936, datë 26.6.2008 “Për menaxhimin e sistemit buxhetor në Republikën e Shqipërisë” dhe Ligjin Nr. 68/2017 “Për financat e vetëqeverisjes vendore”. Kjo kategori ndahet në tre fusha të veçanta që mbulojnë ciklin financiar: të ardhurat, shpenzimet, dhe buxheti. Vlerësimi i këtyre fushave ndihmon në monitorimin e kapaciteteve financiare të bashkive dhe në analizimin e performancës së tyre në përdorimin dhe menaxhimin e burimeve publike.

TË ARDHURAT

Kjo fushë vlerëson kapacitetin e bashkisë për të gjeneruar të ardhura të qëndrueshme dhe diversifikuara përmes burimeve të veta dhe atyre të transferuara. Analiza e të ardhurave kontribuon në kuptimin e varësisë nga transfertat qendrore dhe fuqisë fiskale lokale. E drejta e njësive të vetëqeverisjes vendore për të mbledhur të ardhura buron nga neni 11 i Ligjit nr. 68/2017 “Për financat e vetëqeverisjes vendore”, i cili përcakton burimet e të ardhurave që administrohen nga bashkitë.

BUXHETI

Fusha e buxhetit fokusohet në procesin e hartimit, miratimit dhe zbatimit të buxhetit vjetor bashkiak, si dhe përputhshmërinë me ciklin buxhetor. Procesi i planifikimit dhe miratimit të buxhetit lokal rregullohet nga neni 21-25 i Ligjit nr. 9936, datë 26.06.2008 “Për menaxhimin e sistemit buxhetor në Republikën e Shqipërisë”, Ligji nr. 68/2017 “Për financat e vetëqeverisjes vendore” si dhe nga udhëzimet përkatëse të Ministrisë së Financave.

SHPENZIMET

Kjo fushë analizon strukturën dhe efikasitetin e shpenzimeve publike të bashkive për të përmbushur funksionet e tyre ligjore. Ajo vlerëson nëse fondet shpenzohen në mënyrë të efektshme dhe transparente. Bashkitë janë përgjegjëse për planifikimin dhe realizimin e shpenzimeve publike vendore, në përputhje me nenin 12 dhe 13 të Ligjit nr. 68/2017 dhe aktet nënligjore përkatëse

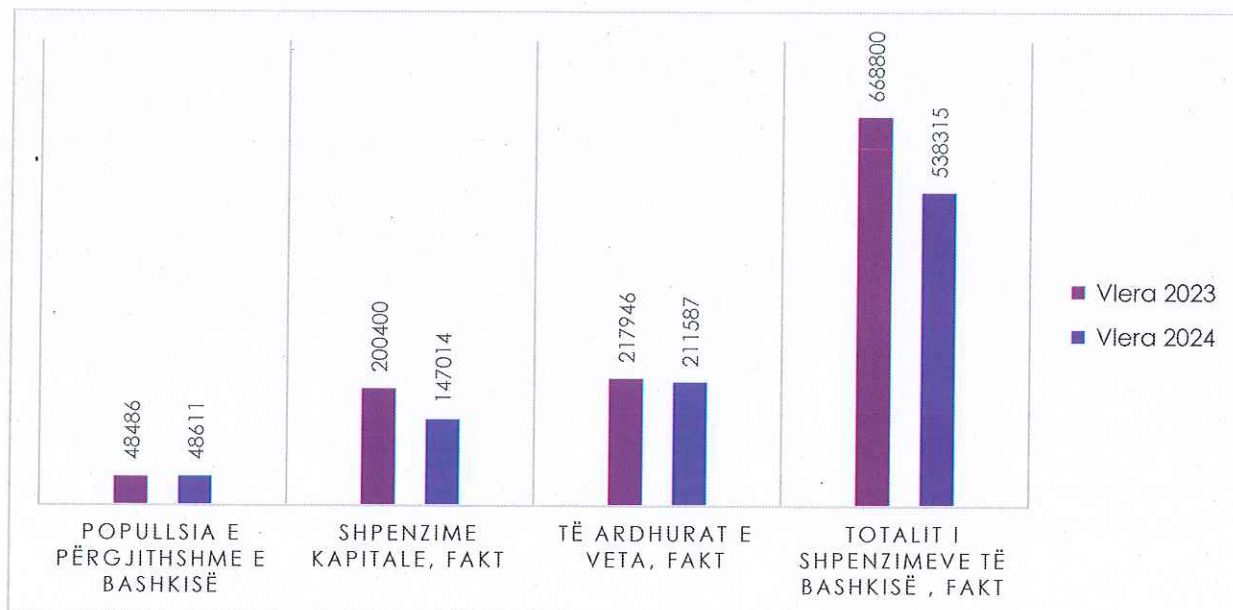
Analiza e Sherbimit

Të ardhurat e veta për frymë kanë mbetur pothuajse konstante (nga 4,500 lekë/për person në vitin 2023 në 4,350 lekë/për person në vitin 2024), çka tregon një bazë të qëndrueshme, por jo

rritëse të të ardhurave vendore. Megjithatë, pesha e të ardhurave të veta kundrejt transfertave ka rënë ndjeshëm, nga 65.3% në vetëm 38.4%, pra një ulje me mbi 40%. Kjo nuk lidhet me tkurrje të madhe të të ardhurave të veta, por me rritjen gati dyfish të transfertave nga qeveria qendrore (nga 334 milionë lekë në 2023 në mbi 551 milionë lekë në 2024).

Në aspektin pozitiv, është ulur plotësisht pesha e detyrimeve të papaguara ndaj të tretëve (nga 136 mijë lekë në 2023 në zero në 2024), gjë që reflekton një përmirësim të disiplinës financiare dhe aftësisë për të përmbushur obligimet në kohë.

Sfidat	Arritjet	Synime për vitin e ardhshëm
Ekzekutimi i buxhetit ka rënë (74% → 61%)	Detyrimet ndaj të tretëve janë ulur në zero	Diversifikimi i burimeve fiskale, zgjerimi i bazës së tatimpaguesve, digjitalizimi i arkëtimit
	Përdorimi i të ardhurave në nivel 100%	Përmirësim i planifikimit dhe monitorimit të projekteve
Investimet për frymë janë ulur me 27%	Rritje e të ardhurave nga taksa e pasurisë (+12%)	Rritje e investimeve kapitale dhe thithje e fondeve të jashtme
Shpenzimet e personelit rritur në 45% të buxhetit, si pasojë e rritjes së pages minimale të punonjesve	Shpenzimet operative ulen (-33%)	Balancim me i mire i shpenzimeve të personelit me investimet



A) TREGUESIT E PERFORMANCES

Lloj	Emri	Njësia Matëse	Vlera 2023	Vlera 2024	Trendi	Simboli i trendit	% Ndryshimi
Tregues	Të ardhurat e veta për frymë	Mije leke/person	4.50	4.35	-0.14	↓	-3%
Tregues	Të ardhurat e veta përkundrejt transfertave	%	65.28	38.37	-26.91	↓	-41%
Tregues	Raporti i të ardhurave të veta ndaj buxhetit	%	32.59	39.31	6.72	↑	21%
Tregues	Shkalla e përdorimit të të ardhurave	%	100.00	100.00	0.00	→	0%
Tregues	Të ardhurat nga taksa e pasurisë ne raport me të ardhurat vendore	%	27.11	30.29	3.18	↑	12%
Tregues	Buxheti i miratuar për frymë	Mije leke/person	18.63	17.93	-0.70	↓	-4%
Tregues	Shkalla e ekzekutimit të buxhetit	%	74.03	61.76	-12.27	↓	-17%
Tregues	Investime për frymë	Mije leke/person	4.13	3.02	-1.11	↓	-27%
Tregues	Pesha e investimeve në buxhet	%	29.96	27.31	-2.65	↓	
Tregues	Pesha e detyrimeve financiare të papaguara ndaj të tretëve	%	0.02	0.00	-0.02		-100%
Tregues	Pesha e personelit në buxhet	%	32.83	47.69	14.86	↑	45%
Tregues	Pesha e shpenzimeve operacionale në buxhet	%	37.21	25.00	-12.21	↓	-33%

B) SHTOJCË: TË DHËNAT

E dhëna	Vlera 2023	Vlera 2024	Njësia Matëse
Të ardhurat e veta, fakt	217946.00	211587.00	Mijë Leke
Popullsia e përgjithshme e bashkisë	48486.00	48611.00	Numër
Transferrat gjithsej, fakt	333850.00	551370.00	Mijë Leke
Të ardhurat e përgjithshme, fakt	668800.00	538315.00	Mijë Leke
Totalit i shpenzimeve të bashkisë , fakt	668800.00	538315.00	Mijë Leke
Të ardhurat nga taksa e pasurisë, fakt	59096.00	64100.00	Mijë Leke
Shpenzime gjithsej, plan i rishikuar	903410.00	871661.00	Mijë Leke
Shpenzime kapitale, fakt	200400.00	147014.00	Mijë Leke
Detyrime të papaguara mbi 30 ditë	136.00	0.00	Mijë Leke
Shpenzime personeli, fakt	219535.00	256721.00	Mijë Leke
Shpenzime operacionale, fakt	248864.00	134579.00	Mijë Leke

**Informacioni në këtë faqe plotësohet nga Power Query Menaxhimi Financiar"/ Vendos raportin e prodhuar mbi menaxhimin financiar*

PËRFUNDIME DHE REKOMANDIME

Performanca e Bashkisë Shijak për vitet 2023-2024 karakterizohet nga stabilitet institucional, përmirësim gradual i cilësisë së shërbimeve publike, dhe rritje e kapaciteteve administrative. Në të gjitha fushat kryesore – arsimi, mbrojtja sociale, menaxhimi i mbetjeve, ujitja e kullimi, dhe qeverisja e mirë – bashkia ka treguar një nivel të qëndrueshëm të ofrimit të shërbimeve, duke ruajtur standardet ligjore dhe institucionale të kërkuara nga Sistemi Kombëtar i Matjes së Performancës.

- **Në shërbimet publike vendore**, performanca ka qenë e qëndrueshme me prirje pozitive në mbulimin me shërbime dhe menaxhimin financiar (veçanërisht në mbetjet urbane dhe arsimin parauniversitar).
- **Në qeverisjen e mirë**, janë arritur përmirësime të dukshme në menaxhimin e burimeve njerëzore dhe ruajtjen e standardeve të transparencës dhe integritetit.
- **Në menaxhimin financiar**, megjithëse të ardhurat e veta kanë mbetur në nivel të qëndrueshëm, nevoja për diversifikimin e burimeve fiskale mbetet aktuale.
- **Në fushën e mbrojtjes sociale**, janë evidentuar rezultate shumë pozitive në mbështetjen e familjeve përfituese dhe personave me aftësi të kufizuara, duke treguar kujdes të shtuar për grupet vulnerabël.
- **Në integrimin në BE**, është ngritur struktura e performancës dhe komisioni i integritetit në këshillin bashkiak, megjithatë mungojnë projektet konkrete dhe planet për migracionin dhe diasporën.

Në tërësi, Bashkia Shijak ka treguar një **performancë të balancuar** mes kapaciteteve ekzistuese dhe objektivave zhvillimore, duke ndërtuar një bazë të qëndrueshme për përmirësime të mëtejshme në vitet në vijim.

REKOMANDIME PËR PËRMIRËSIM TE METEJSHEM

1. **Forcimi i planifikimit strategjik lokal**
 - Miratimi dhe zbatimi i planeve vendore sektoriale (arsim, mjedis, pyje e kullota, mbrojtje sociale) për të siguruar koherencë me strategjitë kombëtare dhe objektivat e BE-së.
2. **Diversifikimi i burimeve financiare**
 - Rritja e bazës së tatimpaguesve lokalë, dixhitalizimi i arkëtimit dhe aplikimi për fonde IPA/ADRION për investime kapitale.
 - Zhvillimi i mekanizmave për bashkëpunim ndërbashkiak në projekte infrastrukturore dhe mjedisore.

3. **Rritja e eficiencës së burimeve njerëzore**
 - Zbatimi i një plani të ristrukturimit të kostove të personelit dhe përfshirja e masave për menaxhim të performancës individuale.
 - Vazhdimi i trajnimeve të stafit me fokus në integrim evropian, buxhetim gjinor dhe menaxhim projektesh.
4. **Zgjerimi i shërbimeve sociale**
 - Diversifikimi i shërbimeve të kujdesit dhe mbështetjes për strehim, veçanërisht për familjet me të ardhura të ulëta dhe PAK.
 - Bashkëpunim më i ngushtë me OJF-të për ofrimin e shërbimeve komunitare.
5. **Përmirësimi i infrastrukturës dhe shërbimeve mjedisore**
 - Investime në rrjetet e ujitjes dhe kullimit, duke rritur sipërfaqen e tokës së mbuluar me kanale funksionale.
 - Zbatimi i disa masave për riciklimin dhe ndarjen në burim të mbetjeve urbane.
6. **Zhvillimi i komponentit të integritit në BE**
 - Hartimi i Planit Vendor të Migracionit dhe Diasporës dhe aplikimi në thirrje ndërkuftare.
 - Forcimi i bashkëpunimit me bashkitë partnere dhe organizatat rajonale për përthithjen e fondeve evropiane.
7. **Përmirësimi i komunikimit publik dhe pjesëmarrjes qytetare**
 - Thellimi i konsultimeve publike përtej detyrimeve ligjore, me përfshirjen e komuniteteve rurale, grave dhe të rinjve në proceset e vendimmarrjes.

Konceptoi; Koordinatore per Performancen / Besmira Osmani

MIRATOI

SEKRETAR I PERGJITHSHEM

Tauland Xheraj